
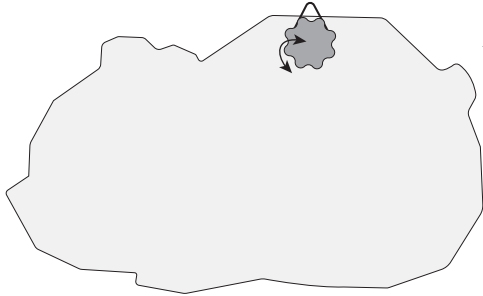


Mode d'emploi

User's guide

► La préparation ◀

The preparation




Collez le crochet adhésif à l'arrière au verso du carton blanc. Puis collez les pastilles double face au verso du carton noir comme indiqué ci-dessus. Enfin collez bord-à-bord le panda noir. Votre panda est prêt !

Paste the adhesive hook on the back of the white cardboard.

Then paste the double-sided pastils on the back of the black cardboard as shown above. Finally glue the black panda edge-to-front.

Your panda is ready!



Que la force, l'humour et l'inspiration soient avec toi !